

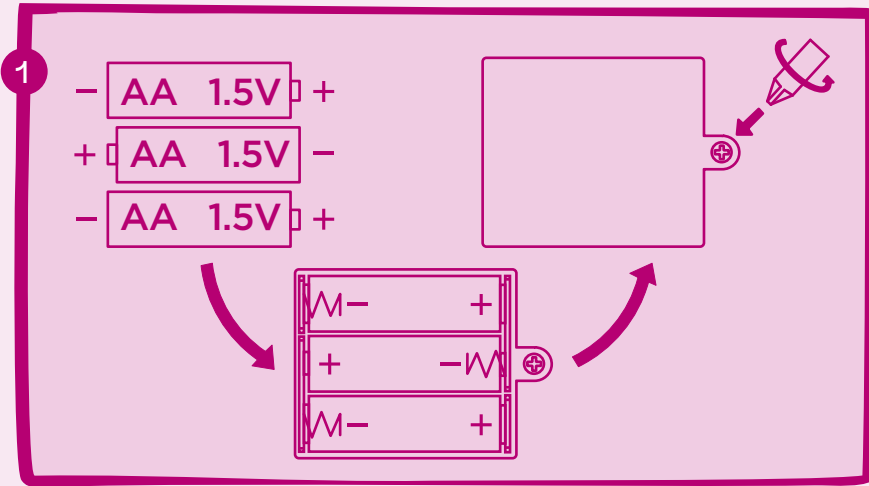
OG Pizza Oven Playset™

Oven Instructions/Instructions pour le four/Anleitung für den Ofen
Instrucciones para el horno/Istruzioni per il forno


3+

our generation™


BD37953/BD37953Z



- (EN): Open the battery cover with a Phillips screwdriver. Install 3 x AA batteries and follow the polarity.
(FR): Ouvrez le couvercle du compartiment à piles à l'aide d'un tournevis cruciforme. Installez 3 piles AA en respectant la polarité.
(DE): Das Batteriefach mit einem Kreuzschlitzschraubendreher öffnen. 3 AAA-Batterien unter Beachtung der Polarität einlegen.
(ES): Abrir la tapa de las pilas con un destornillador Phillips. Instala 3 pilas AA y sigue la polaridad.
(IT): Aprire il coperchio delle pile con un cacciavite Phillips. Installare 3 pile AA e seguire la polarità.



- (EN): Item is shipped on TRY ME mode.
For continuous play, slide switch to PLAY position.
(FR): L'article est expédié au mode TRY ME.
Pour jouer, glisse l'interrupteur à la position PLAY.
(DE): Der Artikel wird in Probermodus (TRY ME) geliefert.
Für anhaltendes Spielen den Schalter auf PLAY(Spiel)-Modus schieben.
(ES): El artículo se envía en el modo TRY ME (pruébame).
Para el juego continuo, pasar a la posición PLAY (jugar).
(IT): L'articolo viene spedito con il modo TRY ME (provami).
Per un gioco continuo, passa alla posizione PLAY (giocare)



- (EN): Press the ON button to activate light and sound.
(FR): Appuie sur le bouton ON pour activer les lumières et les sons.
(DE): Auf die ON-Taste drücken, um Licht und Geräusche zu aktivieren.
(ES): Pulsa el botón ON (encender) para activar la luz y el sonido.
(IT): Premi il tasto ON (accendere) per attivare la luce e il suono.

- (EN): Please remove all packaging materials before giving to children.
(FR): Veuillez retirer tout l'emballage avant de donner le produit à des enfants.
(DE): Vor Übergabe an Kinder bitte sämtliches Verpackungsmaterial entfernen.
(ES): Por favor quita todos los materiales del embalaje antes de darlo a los niños.
(IT): Per favore rimuovi tutti i materiali dell'imballaggio prima di darlo ai bambini.
(NL): Verwijder de verpakking voordat het product aan een kind wordt gegeven.
(DK): Fjern alt emballagemateriale, inden det gives til børn.
(SE): Ta bort allt förpackningsmaterial innan du ger till barn.
(PL): Przed podaniem dzieciom należy usunąć wszystkie materiały opakowaniowe.
(GR): Απαιρέστε όλα τα υλικά συσκευασίας πριν τα δώσετε σε παιδιά.
(AR): يرجى إزالة جميع مواد التغليف والتعليق قبل إعطائها للأطفال.
(EN): WARNING: SMALL PARTS - CHOKING HAZARD. Not suitable for children under 3 years.
(FR): ATTENTION: PETITS ÉLÉMENTS - DANGER D'ÉTOUFFEMENT. Ne convient pas aux enfants de moins de 3 ans.
(DE): ACHTUNG: KLEINE TEILE - ERSTICKUNGSGEFAHR. Nicht für Kinder unter 3 Jahren geeignet.
(ES): ¡ADVERTENCIA! PIEZAS PEQUEÑAS - PELIGRO DE ATAGANTAMIENTO. No apropiado para niños menores de 3 años.
(IT): AVVERTENZA: RISCHIO DI SOFFOCAMENTO DI PICCOLE PARTI. Non adatto a bambini di età inferiore a 3 anni.
(NL): WAARSCHUWING: KLEINE ONDERDELEN - VERSTIKKINGSGEVAAR. Niet geschikt voor kinderen jonger dan 3 jaar.
(DK): ADVARSEL!: SMÅ DELE - FARE FOR AFKØKNING. Ikke egnet til børn under 3 år.
(SE): VARNING: KVÄVNINGSRISK - Små delar. Inte för barn under 3 år.
(PL): OSTRZEŻENIE! MAŁE ELEMENTY - NIEBEZPIECZENSTWO ZADŁAWIENIA. Nieodpowiednie dla dzieci w wieku poniżej 3 lat.
(GR): ΠΡΟΣΧΗΤΗ ΚΙΝΔΥΝΟΣ ΠΙΝΙΜΟΥ - Περιέχονται Μικρά Μέρη. Δεν είναι κατάλληλο για παιδιά ηλικίας κάτω των 3 ετών.
(AR): تحذير: خطر الاختناق لأن المنتج يحتوي على أجزاء صغيرة. لا يناسب الأطفال دون 3 سنوات.



WARNING:
CHOKING HAZARD - Small parts.
Not for children under 3 years.

AVERTISSEMENT:
RISQUE DE SUFFOCATION -
Petites pièces. Ce produit n'est
pas recommandé pour
les enfants de 3 ans et moins.



