

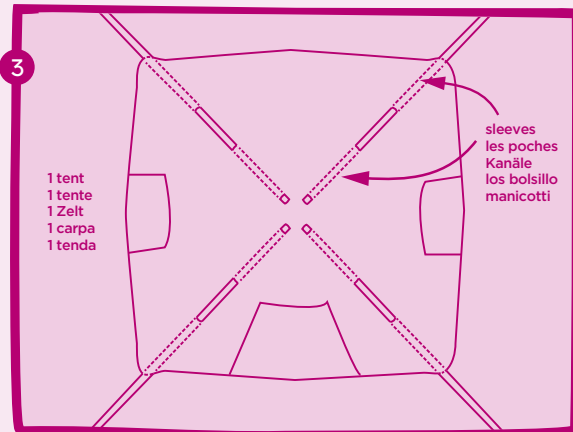
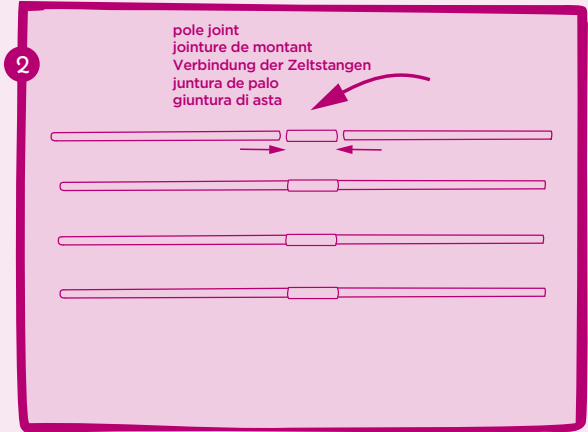

Camping Nights™

Instructions for tent / Instructions pour la tente
Bedienungsanleitung für die Zelt
Instrucciones para la carpa / Istruzioni per la tenda

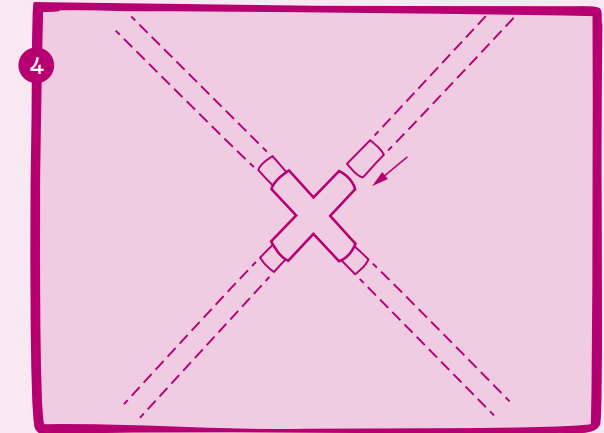
3+



our generation™

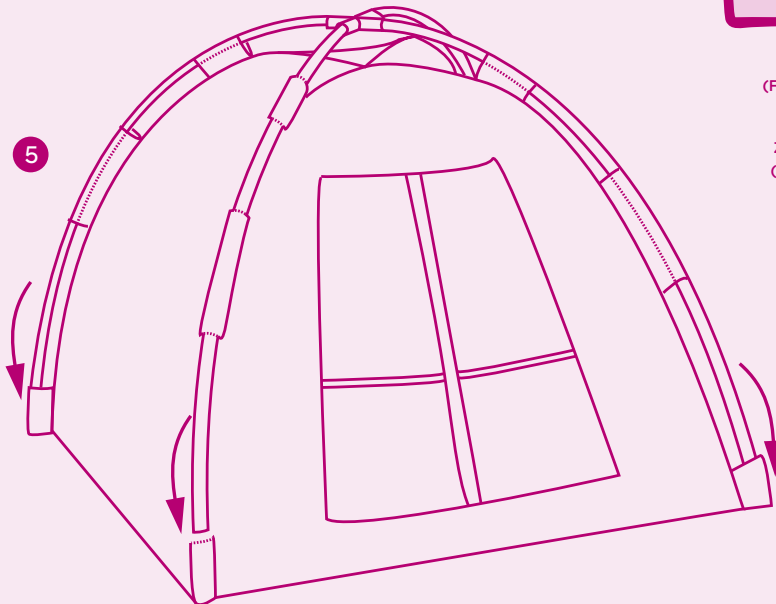


(EN): Assemble 2 poles with a pole joint.
Repeat 4 times to make 4 long poles.
(FR): Assemble les 2 montants avec une jointure de montant.
Répète 4 fois pour avoir 4 longs montants
(DE): Stecke zwei Zeltstangen mit dem Verbindungsstück zusammen.
4 Mal wiederholen, so dass Du zum Schluss 4 lange Zeltstangen hast.
(ES): Ensambla los 2 palos con la junta de palo.
Repita esto 4 veces para tener 4 palos largos.
(IT): Assemblare 2 aste con una giuntura di asta.
Ripetere 4 volte per fare 4 aste lunghe.



(EN): Insert the assembled poles into the sleeves of the tent.
(FR): Insère les montants assemblés dans les poches de la tente.
(DE): Stecke die zusammengesetzten Zeltstangen durch die Kanäle des Zelts.
(ES): Inserta los palos ensamblados en los bolsillos de la carpa
(IT): Inserire le aste assemblate nei manicotti della tenda.

(EN): Place the cross joint at the top center of the tent and insert the poles, as shown.
(FR): Place la jointure en croix au centre de la partie supérieure de la tente et insère les montants tel qu'indiqué.
(DE): Platziere die Kreuzverbindung oben in die Mitte des Zeltldaches und setze die die Zeltstangen wie abgebildet ein.
(ES): Ponga la junta en cruz, en la parte superior del centro de la carpa e inserta los palos como está indicado.
(IT): Mettere la giuntura a croce al centro superiore della tenda e inserire le aste, come mostrato.



(EN): Insert the opposite end of each pole into the corresponding pocket of the tent.
(FR): Insère l'autre côté de chaque montant dans la poche correspondante de la tente.
(DE): Stecke das andere Ende jeder Zeltstange in die entsprechende Tasche des Zelts.
(ES): Inserta el otro lado de cada palo en el bolsillo correspondiente de la carpa.
(IT): Inserire le estremità opposte di ogni asta nella tasca corrispondente della tenda.

(EN): WARNING: SMALL PARTS - CHOKING HAZARD. Not suitable for children under 3 years.
(FR): ATTENTION: PETITS ÉLÉMENTS - DANGER D'ÉTOUFFEMENT. Ne convient pas aux enfants de moins de 3 ans.
(DE): ACHTUNG: KLEINE TEILE - ERSTICKUNGSGEFÄHR. Nicht für Kinder unter 3 Jahren geeignet.
(ES): ADVERTENCIA: PIEZAS PEQUEÑAS - PELIGRO DE ATRAGANTAMIENTO. No apropiado para niños menores de 3 años.
(IT): AVVERTENZA: RISCHIO DI SOFFOCAMENTO DI PICCOLE PARTI. Non adatto a bambini di età inferiore a 3 anni.
(NL): WAARSCHUWING: KLEINE ONDERDELEN - VERSTIKKINGSGEVAAR. Niet geschikt voor kinderen jonger dan 3 jaar.
(DK): ADVARSEL: SMÅ DELE - FARE FOR ÅFKØKNING. Ikke egnet til børn under 3 år.
(SE): VARNING: KVAVININGSRISK - Små delar. Inte för barn under 3 år.
(PL): OSTRZEŻENIE: MAŁE ELEMENTY - NIEBEZPIECZENSTWO ZADŁAWIENIA. Nieodpowiednie dla dzieci w wieku poniżej 3 lat.
(GR): ΠΡΟΣΟΧΗ: ΚΙΝΔΥΝΟΣ ΠΝΙΓΜΟΥ - Περιέχονται μικρά μέρη. Δεν είναι κατάλληλο για παιδιά ηλικίας κάτω των 3 ετών.
(AR): تحذير: خطر الاختناق لأن المنتج يحتوي على أجزاء صغيرة. لا يناسب الأطفال دون 3 سنوات.

(EN): Please retain this information for future reference.
(FR): Veuillez conserver cette information pour référence ultérieure.
(DE): Bitte bewahren Sie diese Informationen zum späteren Nachschlagen auf.
(ES): Por favor, guarde esta información para referencia futura.
(IT): Si prega di conservare queste informazioni per riferimento futuro.
(NL): Bewaar deze informatie voor toekomstig gebruik.
(DK): Opbevar disse oplysninger til fremtidig reference.
(SE): Spara denna information för framtida referens.
(PL): Prosimy o zachowanie tych informacji na przyszłość.
(GR): Διατηρήστε αυτές τις πληροφορίες για μελλοντική αναφορά.
(AR): يرجى الاحتفاظ هذه المعلومات الرجوع إليها في المستقبل.

(EN): Please remove all packaging materials before giving to children.
(FR): Veuillez retirer tout l'emballage avant de donner le produit à des enfants.
(DE): Vor Übergabe an Kinder bitte sämtliches Verpackungsmaterial entfernen.
(ES): Por favor quita todos los materiales del embalaje antes de darlo a los niños.
(IT): Per favore rimuovi tutti i materiali dell'imballaggio prima di darlo ai bambini.
(NL): Verwijder de verpakking voordat het product aan een kind wordt gegeven.
(DK): Fjern alt emballagemateriale, inden det gives til børn.
(SE): Ta bort all förpackningsmaterial innan du ger barn.
(PL): Przed podaniem dzieciom należy usunąć wszystkie materiały opakowaniowe.
(GR): Απαρτήστε όλα τα υλικά συσκευασίας πριν τα δώσετε σε παιδιά.
(AR): يرجى إزالة جميع مواد التغليف قبل إعطائها للأطفال.

WARNING:
CHOKING HAZARD—Small parts.
Not for children under 3 years.

AVERTISSEMENT:
RISQUE DE SUFFOCATION—Petites pièces.
Ce produit n'est pas recommandé pour les enfants de 3 ans et moins.



BD35427/BD35427Z