

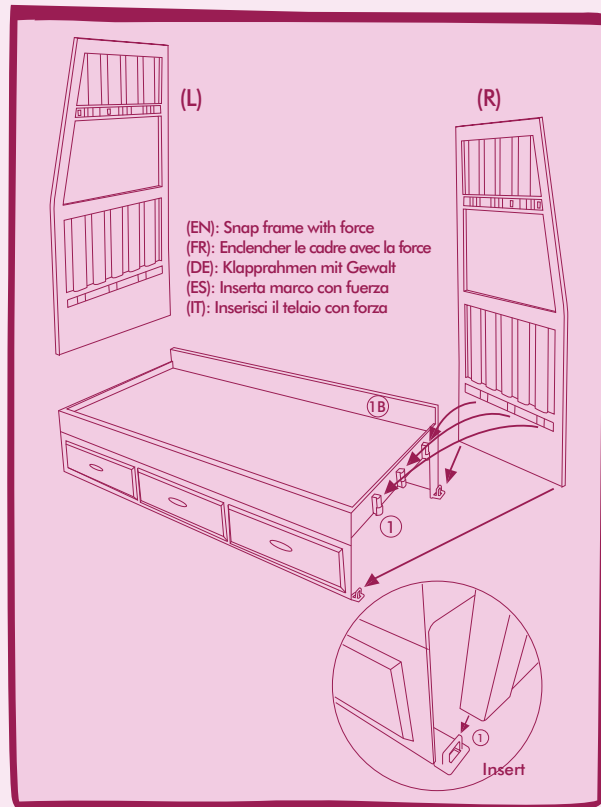
our generation



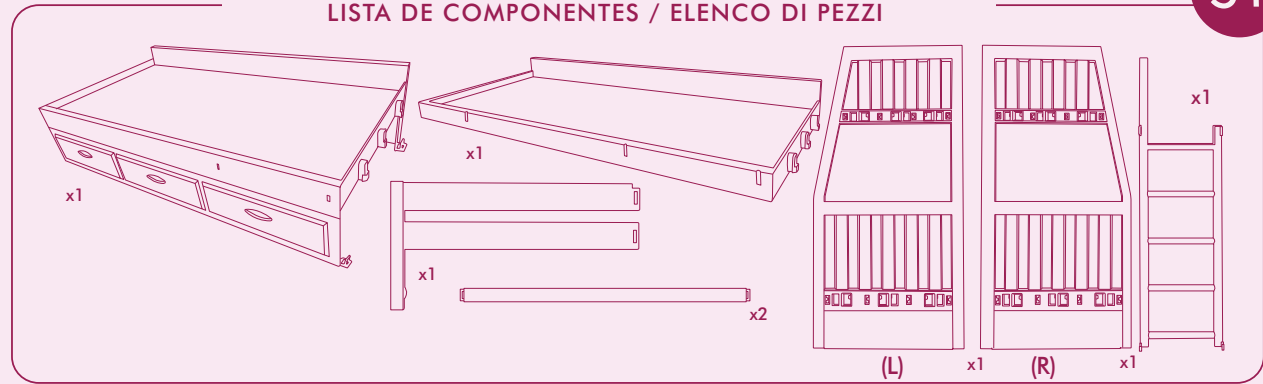
Dreams for Two

Bunk Bed Instructions / Instructions pour le lit superposé / Montageanleitung für das Etagenbett / Instrucciones para la litera / Istruzione per il letto a Castello

- 1** (EN): Insert side panels to bottom bunk bed with force.
 (FR): Joindre les panneaux avec la force latéraux au lit inférieur.
 (DE): Stecken Sie die Seitenteile in das untere Etagenbett ein.
 (ES): Inserta los paneles laterales en la cama inferior de las camas marineras con fuerza.
 (IT): Inserisci i pannelli laterali alla cuccetta inferiore del letto a castello con forza.
- 1B** (EN): Apply force to snap into place.
 (FR): Appuyer avec la force pour mettre en place correctement.
 (DE): Kraft aufsetzen, um einrasten zu lassen.
 (ES): Aplicar la fuerza para encajar en su lugar.
 (IT): Applicare la forza per scattare in posizione

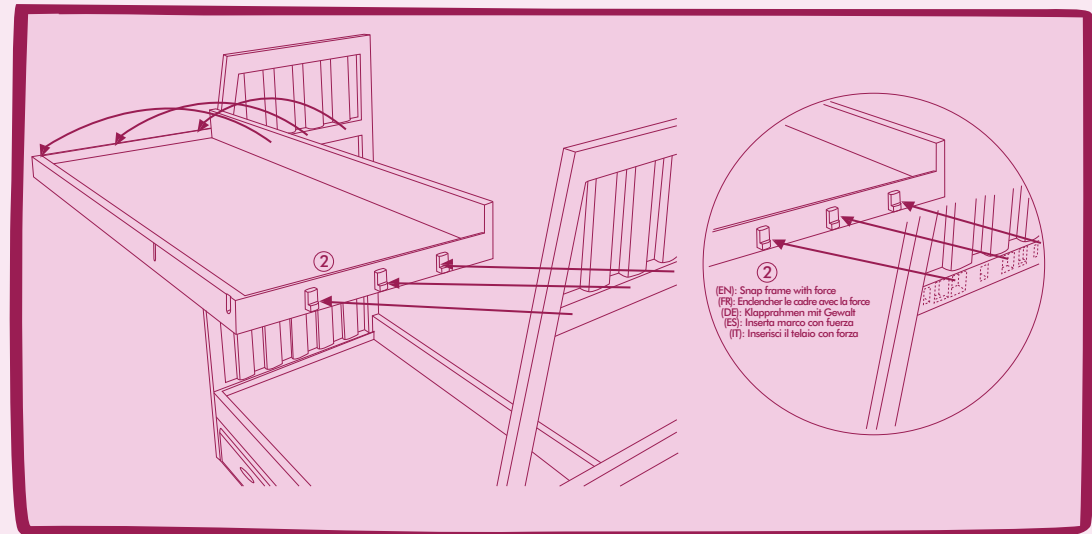


LIST OF PIECES / LISTE DES PIÈCES / LISTE DER TEILE LISTA DE COMPONENTES / ELENCO DI PEZZI



3+

- 2** (EN): Snap top bunk into side panels with force.
 (FR): Endencher le lit supérieur avec la force aux panneaux latéraux.
 (DE): Lassen Sie das obere Bett in die Seitenteile einrasten.
 (ES): Inserta los paneles laterales en la litera superior con fuerza.
 (IT): Inserisci i pannelli laterali nella cuccetta superiore con forza.



(EN): Please remove all packaging materials before giving to children.
 (FR): Veuillez retirer tout l'emballage avant de donner le produit à des enfants.
 (DE): Vor Übergabe an Kinder bitte sämtliches Verpackungsmaterial entfernen.
 (ES): Por favor quita todos los materiales del embalaje antes de darlo a los niños.
 (IT): Per favore rimuovi tutti i materiali dell'imballaggio prima di darlo ai bambini.
 (NL): Verwijder de verpakking voordat het product aan een kind wordt gegeven.
 (DK): Fjern alt emballagemateriale, inden det gives til børn.
 (SE): Ta bort allt förpackningsmaterial innan du ger till barn.
 (PL): Przed podaniem dzieciom należy usunąć wszystkie materiały opakowaniowe.
 (GR): Αφαιρέστε όλα τα υλικά συσκευασίας πριν τα δώσετε σε παιδιά.
 (AR): يرجى إزالة جميع مواد التغليف والتعبئة قبل إعطائها للأطفال

(EN): WARNING: SMALL PARTS - CHOKING HAZARD. Not suitable for children under 3 years.
 (FR): ATTENTION: PETITS ÉLÉMENTS - DANGER D'ÉTOUFFEMENT. Ne convient pas aux enfants de moins de 3 ans.
 (DE): ACHTUNG: KLEINE TEILE - ERSTICKUNGSGEFAHR. Nicht für Kinder unter 3 Jahren geeignet.
 (ES): ¡ADVERTENCIA! PIEZAS PEQUEÑAS - PELIGRO DE ATRAGANTAMIENTO. No apropiado para niños menores de 3 años.
 (IT): AVVERTENZA: RISCHIO DI SOFFOCAMENTO DI PICCOLE PARTI. Non adatto a bambini di età inferiore a 3 anni.
 (NL): WAARSCHUWING: KLEINE ONDERDELEN - VERSTIKKINGSGEVAAR. Niet geschikt voor kinderen jonger dan 3 jaar.
 (DK): ADVARSEL: SMÅ DELE - FARE FOR AFKØKNING. Ikke egnet til børn under 3 år.
 (SE): VARNING: KVVÄNNINGSRISK - Små delar. Inte för barn under 3 år.
 (PL): OSTRZEŻENIE! MAŁE ELEMENTY - NIEBEZPIECZENSTWO ZADŁAWIENIA. Nieodpowiednie dla dzieci w wieku poniżej 3 lat.
 (GR): ΠΡΟΣΟΧΗ! ΚΙΝΔΥΝΟΣ ΠΝΙΓΜΟΥ - Περιέχονται Μικρά Μέρη. Δεν είναι κατάλληλο για παιδιά ηλικίας κάτω των 3 ετών.
 (AR): دون 3 سنوات تحذير: خطر الاختناق لأن المنتج يحتوي على أجزاء صغيرة. لا يناسب الأطفال.

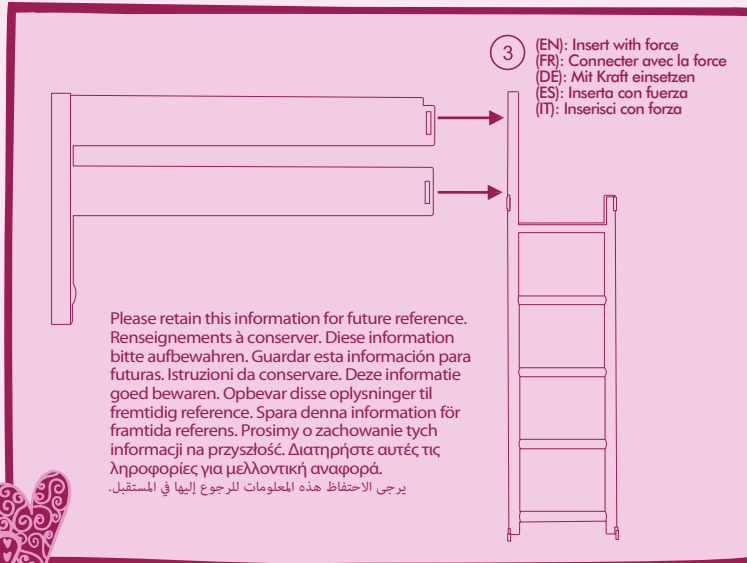
WARNING:
 CHOKING HAZARD—Small parts.
 Not for children under 3 years.

AVERTISSEMENT:
 RISQUE DE SUFFOCATION—
 Petites pièces. Ce produit n'est pas recommandé
 pour les enfants de 3 ans et moins.

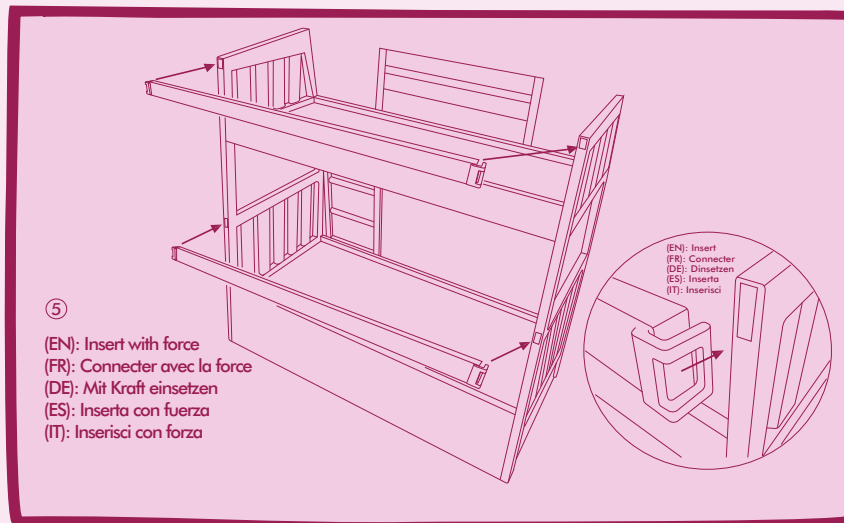


BD35378 / BD35378Z

- 3** (EN): Insert front railing to ladder with force.
 (FR): Connecter la balustrade à l'échelle avec la force.
 (DE): Stecken Sie das vordere Geländer in die Leiter.
 (ES): Inserta la baranda delantera a la escalera con fuerza.
 (IT): Inserisci l'inferrata anteriore alla scala con forza.

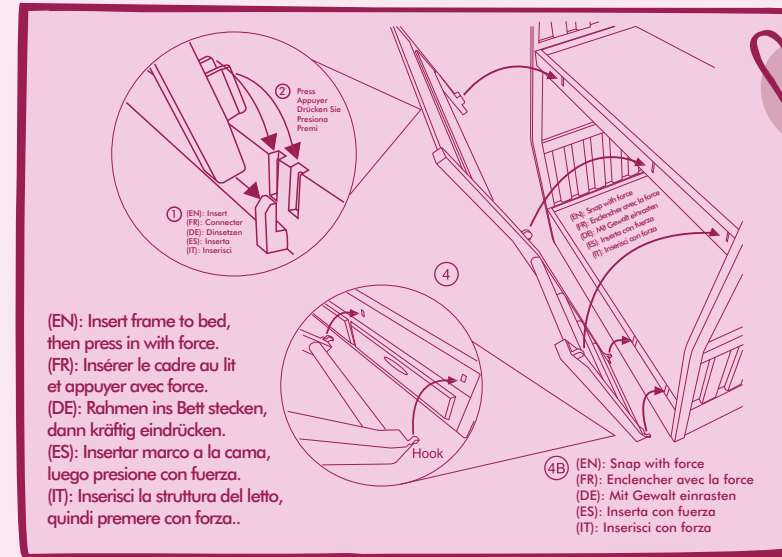


- 5** (EN): Insert back railings to bunk bed with force.
 (FR): Mettre en place les rambardes postérieures au lit avec la force.
 (DE): Stecken Sie das rückseitige Geländer in das Etagenbett ein.
 (ES): Inserta las barandas de atrás de las camas marineras con fuerza.
 (IT): Inserisci le inferrate di dietro al letto a castello con forza.



- 4** (EN): Hook ladder to lower part of bunk bed with force.
 (FR): Accrocher l'échelle au lit inférieur avec la force.
 (DE): Haken Sie die Leiter in den unteren Teil des Etagenbetts ein.
 (ES): Enganchar la escalera a la parte más inferior de las camas marineras con fuerza.
 (IT): Agganciare la scala alla parte più in basso del letto a castello con forza.

- 4B** (EN): Snap both pieces into front of bunk bed with force.
 (FR): Connecter ces deux pièces au devant du lit avec la force.
 (DE): Lassen Sie beide Teile in die Vorderseite des Etagenbetts einrasten.
 (ES): Inserta ambos pedazos en el frente de las camas marineras con fuerza.
 (IT): Inserisci entrambi i pezzi nella parte anteriore della cuccetta con forza.



(EN): You did it!
 Time to play...

(FR): Tu as réussi!
 C'est l'heure de jouer maintenant...

(DE): Fertig - nun kannst Du spielen...

(ES): ¡Lo haz hecho!
 Tiempo de jugar...

(IT): Ce l'ha fatta!
 Tempo di giocare...

