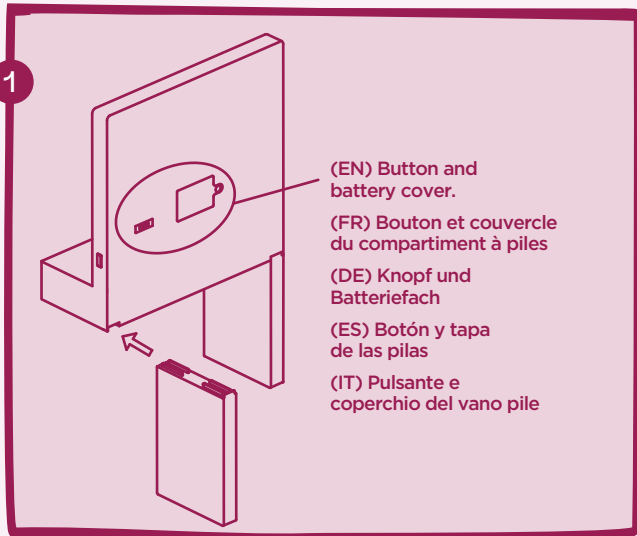


Glitz and Glamour™

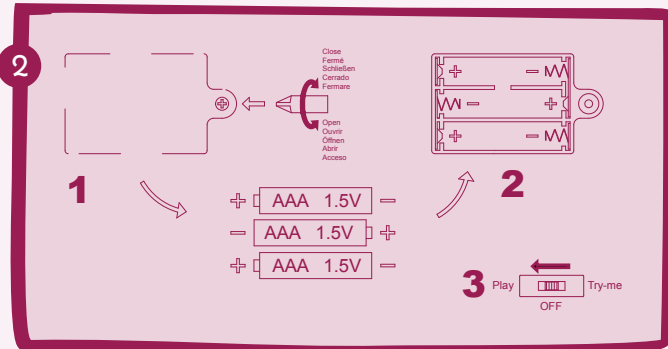
Instructions for Vanity
 Instructions pour la vanité
 Anleitung für den Frisiertisch
 Instrucciones para la vanidad
 Istruzioni per la specchiera



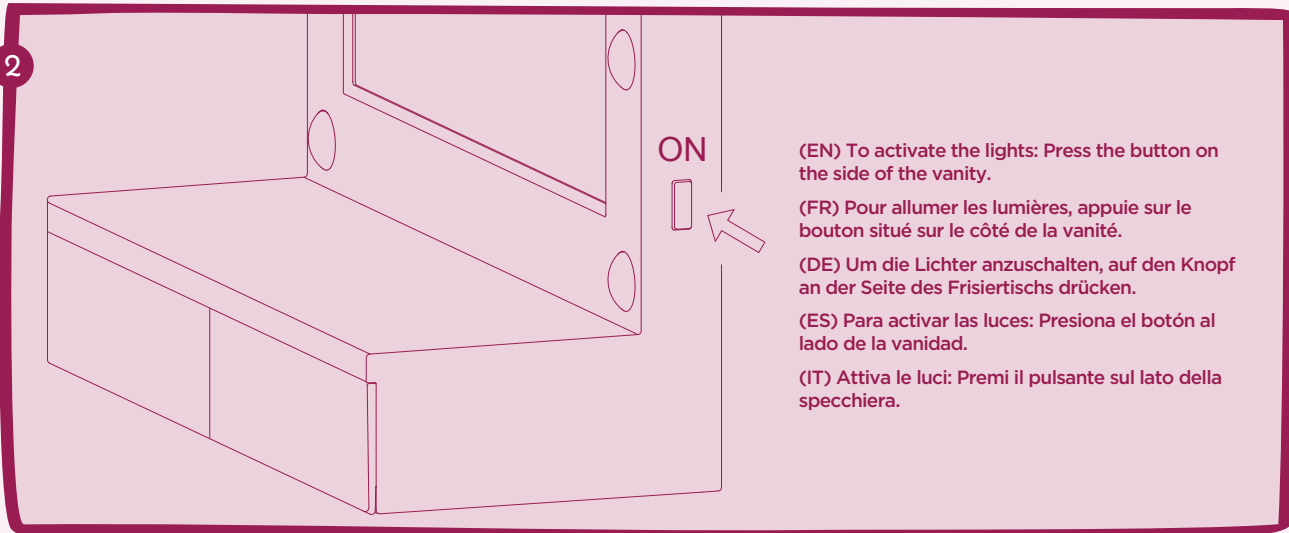
our generation®



(EN) Assemble the legs to the bottom of vanity as shown.
 (FR) Fixe les pieds sous la vanité comme le montre l'illustration.
 (DE) Die Beine wie abgebildet unten am Frisiertisch anbringen.
 (ES) Monta las patas en la parte inferior de la vanidad como mostrado.
 (IT) Assembla le gambe alla parte inferiore della specchiera come mostrato.



(EN) **Step 1** - Open and close the battery cover on the back of vanity with a screwdriver (Philips screwdriver not included).
Step 2 - Install 3 x AAA (1.5V) batteries and follow the polarity as shown.
Step 3 - Slide the button to "Play" position.
 (FR) **Étape 1** : Ouvre et ferme le compartiment à piles à l'aide d'un tournevis (tournevis cruciforme non inclus).
Étape 2 : Installe 3 piles AAA (1,5 V) en respectant la polarité, comme le montre l'illustration.
Étape 3 : Glisse le bouton à la position « Play » pour jouer.
 (DE) **Schritt 1** - Das Batteriefach an der Rückseite des Frisiertischs mit einem Schraubendreher auf- und zuschrauben (Kreuzschlitzschraubendreher nicht mit enthalten) O.
Schritt 2 - 3 x AAA (1.5V) Batterien unter Beachtung der abgebildeten Polarität einlegen.
Schritt 3 - Schalter auf "Play" schieben.
 (ES) **Paso 1** - Abre y cierra la tapa de las pilas al dorso de la vanidad con un destornillador (el destornillador Philips no incluido).
Paso 2 - Instala 3 pilas AAA (1.5V) y sigue la polaridad como mostrado.
Paso 3 - Desliza el botón para la posición "Play (Jugar)".
 (IT) **Passo 1** - Apri e chiudi il coperchio del vano pile sul retro della specchiera con un cacciavite (cacciavite Phillips non incluso).
Passo 2 - ISTALLI 3 pile AAA (1.5V) e segui la polarità come mostrato.
Passo 3 - Scorri il pulsante alla posizione "Play (Giocare)".



(EN) To activate the lights: Press the button on the side of the vanity.
 (FR) Pour allumer les lumières, appuie sur le bouton situé sur le côté de la vanité.
 (DE) Um die Lichter anzuschalten, auf den Knopf an der Seite des Frisiertischs drücken.
 (ES) Para activar las luces: Presiona el botón al lado de la vanidad.
 (IT) Attiva le luci: Premi il pulsante sul lato della specchiera.

CAN ICES-3 (B)/NMB-3(B)

This device complies with Part 15 of the FCC Rules. Operation is subject to the following two conditions: (1) this device may not cause harmful interference, and (2) this device must accept any interference received, including interference that may cause undesired operation. Warning: changes or modifications to this unit not expressly approved by the party responsible for compliance could void the user's authority to operate the equipment. NOTE: This equipment has been tested and found to comply with the limits for a Class B digital device, pursuant to Part 15 of the FCC Rules. These limits are designed to provide reasonable protection against harmful interference in a residential installation. This equipment generates, uses and can radiate radio frequency energy and, if not installed and used in accordance with the instructions, may cause harmful interference to radio communications. However, there is no guarantee that interference will not occur in a particular installation. If this equipment does cause harmful interference to radio or television reception, which can be determined by turning the equipment off and on, the user is encouraged to try to correct the interference by one or more of the following measures: • Reorient or relocate the receiving antenna. • Increase the separation between the equipment and receiver. • Connect the equipment into an outlet on a circuit different from that to which the receiver is connected. • Consult the dealer or an experienced radio/TV technician for help.

Ce dispositif est conforme à l'article 15 des règlements du FCC. La manoeuvre est sujette à ces 2 conditions : (1) ce dispositif ne causerait pas d'interférence et (2) ce dispositif devrait accepter toute interférence reçue, incluant l'interférence qui causerait une manoeuvre non voulue. Mise en garde : Les changements ou modifications qui ne sont pas expressément approuvés par le responsable des conformités pourraient annuler. Le droit de l'utilisateur de manoeuvrer cet appareil NOTE : Cet appareil a été testé et trouvé conforme aux limites de dispositifs numériques de classe B selon l'article 15 des règlements de FCC. Ces limites sont conçues pour donner une protection raisonnable contre les interférences nocives dans une demeure résidentielle. Cet appareil génère, utilise et peut émettre des radiations d'énergie de fréquences radios et, s'il n'est pas installé et utilisé selon les instructions, pourrait endommager l'interférence des communications de radio. Il n'est cependant pas garanti de ne pas avoir d'interférence dans une installation particulière. Si cet appareil cause une interférence à la réception d'une radio ou télévision et qui peut être déterminé en allumant ou éteignant l'appareil, l'utilisateur peut prendre les mesures suivantes pour le corriger : • Orienter ou localiser de nouveau l'antenne réceptrice. • Augmenter l'espace entre l'appareil et le récepteur. • Connecter l'appareil à une prise différente de celle du circuit du récepteur. • Consulter un concessionnaire ou un technicien de radio ou télévision pour obtenir de l'aide.

⚠ WARNING:
 CHOKING HAZARD—Small parts.
 Not for children under 3 years.

⚠ AVERTISSEMENT:
 RISQUE DE SUFFOCATION—
 Petites pièces. Ce produit n'est pas
 recommandé pour les enfants de 3
 ans et moins.



BD35116/BD35116Z/BD35304/
 BD35304Z/BD35424/BD25424Z

Glitz and Glamour™



our generation®

Instructions for Vanity
Instructions pour la vanité
Anleitung für den Frisiertisch
Instrucciones para la vanidad
Istruzioni per la specchiera

(EN): BATTERY ADVICE

Requires 3 X AAA (1.5V). Batteries included. Non-rechargeable batteries are not to be recharged. Rechargeable batteries are to be removed from the toy before being charged. Rechargeable batteries are only to be charged under adult supervision. Different types of batteries or new and used batteries are not to be mixed. Only batteries of the same or equivalent type as recommended are to be used. Batteries are to be inserted with the correct polarity. Exhausted batteries are to be removed from the toy. The supply terminals are not to be short-circuited.

ATTENTION: When the module's functions lose performance, follow instructions carefully to install new batteries.

(FR): CONSEILS D'UTILISATION DES PILES

Fonctionne avec 3 piles AAA (1.5V). Piles requises incluses. Les piles ne doivent être remplacées que par un adulte. Ne pas mélanger piles usagées et piles neuves. Ne pas mélanger les piles de type alcalin, les piles standard et les piles rechargeables. Ne pas recharger les piles non rechargeables. Recharger les piles rechargeables seulement en présence d'un adulte qui surveille. Enlever les piles rechargeables du produit avant de les recharger. S'assurer que les piles sont mises en place en respectant la polarité. Toujours enlever les piles usées. Ne pas court-circuiter les bornes.

ATTENTION: Lorsque les fonctions du module cessent de fonctionner correctement, suivre les instructions attentivement pour mettre en place des piles neuves.

(DE): BATTERIEINFORMATIONEN

Benötigt 3 X AAA (1.5V). Batterien enthalten. Batterien sollten nur von Erwachsenen ersetzt werden. Alte und neue Batterien nicht vermischen. Alkalische, normale und aufladbare Batterien nicht vermischen. Nicht aufladbare Batterien nicht wiederaufladen. Wiederaufladbare Batterien nur unter Aufsicht eines Erwachsenen laden. Wiederaufladbare Batterien müssen aus dem Produkt entfernt werden, bevor sie geladen werden. Batterien müssen mit richtiger Polarität eingelegt werden. Leere Batterien sollten sofort entfernt werden. Pole sollten nicht kurzgeschlossen werden.

ACHTUNG: Wenn die Funktionen des Moduls nachlassen, befolgen Sie sorgfältig die Anweisungen zum Einlegen neuer Batterien.

(ES): CONSEJOS DE UTILIZACIÓN DE LAS PILAS

Funciona con 3 pilas AAA (1.5V). Pilas requeridas - incluidas. Las pilas han de ser reemplazadas por un adulto. No mezclar las pilas nuevas con las pilas usadas. No mezclar pilas alcalinas con pilas estándar o con pilas recargables. No recargue pilas no recargables. Las pilas recargables sólo deberán ser recargadas bajo la supervisión de un adulto. Las pilas recargables deben extraerse del artículo antes de ser recargadas. Asegurarse de que las pilas están insertadas con la polaridad correcta. Siempre retirar las pilas gastadas. No cortocircuitar los terminales.

ATENCIÓN: Cuando se reducido el rendimiento de las funciones del módulo, sigue las instrucciones con cuidado para instalar nuevas pilas.

(IT): CONSIGLI PER LA BATTERIA

Richiede 3 pile (da essere specificate) AAA (1.5V). Batteria include. La pile dovrebbero essere sostituite solamente da un adulto. Non mescolare le vecchie pile con le nuove. Non mescolare pile alcaline, standard o ricaricabili. Non ricaricare pile non-ricaricabili. La pile ricaricabili devono essere ricaricate solamente sotto sorveglianza adulta. La pile ricaricabili saranno rimosse dal prodotto prima di essere ricaricate. Assicurarsi che le pile siano inserite con la giusta polarità. Le pile scariche dovrebbero essere sempre rimosse. I terminali non dovrebbero essere messi in corto circuito.

ATTENZIONE: Quando è ridotto il rendimento delle funzioni del modulo, segue attentamente le istruzioni per installare nuove pile.

(NL): INFORMATIE OVER DE BATTERIJEN

Gebruik 3 X AAA (1.5V). Batterijen bijgesloten. Batterijen mogen alleen door een volwassene aangebracht worden. Oude en nieuwe batterijen niet door elkaar gebruiken. Gebruik geen alkaline, normale of oplaadbare batterijen door elkaar. Batterijen die niet oplaadbaar zijn niet opladen! Oplaadbare batterijen mogen alleen onder toezicht van een volwassene worden opgeladen. Oplaadbare batterijen eerst uit het product halen voordat deze opnieuw worden opgeladen. Batterijen dienen met de goede polariteit (+ / -) aangebracht te worden. Leg de batterijen dienen onmiddellijk verwijderd te worden. De polen (bv. + / +) mogen geen kortsluiting veroorzaken.

VOORZICHTIG: Als de functies van de module niet meer werken, volgt u de instructies zorgvuldig om nieuwe batterijen te installeren.

(DK): BATTERIERÅDGIVNING

Kræver 3 x AAA (1.5V). Batterier inkluderet. Ikke-genopladelige batterier må ikke genoplades. Genopladelige batterier skal fjernes fra legetøjet, inden de oplades. Genopladelige batterier oplades kun under opsyn af voksne. Forskellige batterityper eller nye og brugte batterier må ikke blandes. Der må kun bruges batterier af samme eller tilsvarende type som anbefalet. Batterier skal indsættes med den korrekte polaritet. Udtjente batterier skal fjernes fra legetøjet.

Forsyningsterminalerne skal ikke kortsluttes.

OBS: Når modules funktioner mister ydeevne, skal du følge instruktionerne omhyggeligt for at installere nye batterier.

(SE): BATTERIANVISNING

Kräver 3 X AAA (1.5V). Batterier ingår. Icke-uppladdningsbara batterier ska inte laddas. Uppladdningsbara batterier ska tas bort från leksaken innan de laddas. Uppladdningsbara batterier får endast laddas under övervakning av vuxna. Olika typer av batterier eller nya och begagnade batterier får inte blandas. Endast batterier av samma eller motsvarande typ som rekommenderas ska användas. Batterier ska sättas in med rätt polaritet. Tomma batterier ska tas bort från leksaken. Försörjningsterminalerna får inte kortslutas.

OBS! När modulens funktioner tappar prestanda, följ instruktionerna noggrant för att installera nya batterier.

(PL): WSKAZÓWKI DOTYCZĄCE AKUMULATORA

Wymaga 3 baterii AAA (1,5 V). Zawiera baterie. Baterii jednorazowego użytku nie należy ładować. Akumulatory należy wyjąć z zabawki przed ładowaniem. Akumulatory mogą być ładowane tylko pod nadzorem osoby dorosłej. Nie należy mieszać różnych typów baterii ani baterii nowych i używanych. Należy używać tylko baterii tego samego lub równoważnego typu, jak zalecane. Baterie należy wkładać z zachowaniem właściwej biegunowości. Wyczerpane baterie należy wyjąć z zabawki. Nie wolno zwierać zacisków zasilania.

UWAGA: Gdy funkcje modułu tracą wydajność, postępuj zgodnie z instrukcjami, aby zainstalować nowe baterie.

(GR): ΣΥΜΒΟΥΛΕΣ ΜΠΑΤΑΡΙΩΝ

Απαιτεί 3 X AAA (1,5V). Περιλαμβάνονται μπαταρίες. Οι μη επαναφορτιζόμενες μπαταρίες δεν πρέπει να επαναφορτιστούν. Οι επαναφορτιζόμενες μπαταρίες πρέπει να αφαιρεθούν από το παιχνίδι πριν φορτιστούν. Οι επαναφορτιζόμενες μπαταρίες πρέπει να φορτίζονται μόνο υπό την επίβλεψη ενηλίκων. Δεν πρέπει να αναμειγνύονται διαφορετικοί τύποι μπαταριών ή νέες και μεταχειρισμένες μπαταρίες. Πρέπει να χρησιμοποιούνται μόνο μπαταρίες του ίδιου ή ισοδύναμου τύπου όπως συνιστάται. Οι μπαταρίες πρέπει να τοποθετηθούν με τη σωστή πολικότητα. Οι εξαντλημένες μπαταρίες πρέπει να αφαιρεθούν από το παιχνίδι. Τα τερματικά τροφοδοσίας δεν πρέπει να βραχυκυκλώνονται.

ΠΡΟΣΟΧΗ: Όταν οι λειτουργίες της μονάδας χάσουν την απόδοση, ακολουθήστε προσεκτικά τις οδηγίες για να εγκαταστήσετε νέες μπαταρίες.

(AR): نصيحة البطارية

يستخدم بطاريات بحجم 3 × AAA (1.5 فولت) - مشمول. يجب استبدال البطاريات بواسطة شخص بالغ فقط. لا تخطئ البطاريات القديمة والجديدة. لا تخطئ بين البطاريات القلوية أو القياسية أو القابلة لإعادة الشحن. لا تقم بإعادة شحن البطاريات غير القابلة لإعادة الشحن. يتم شحن البطاريات القابلة لإعادة الشحن فقط تحت إشراف الكبار. يجب إزالة البطاريات القابلة لإعادة الشحن من المنتج قبل شحنها. تأكد من إدخال البطاريات بالطريقة الصحيحة. يجب دائمًا إزالة البطاريات المستنفدة. يجب ألا تكون المحطات قصيرة الدائرة.

(EN): Please remove all packaging materials before giving to children.

(FR): Veuillez retirer tout l'emballage avant de donner le produit à des enfants.

(DE): Vor Übergabe an Kinder bitte sämtliche Verpackungsmaterialien entfernen.

(ES): Por favor quita todos los materiales del embalaje antes de darlo a los niños.

(IT): Per favore rimuovi tutti i materiali dell'imballaggio prima di darlo ai bambini.

(NL): Verwijder de verpakking voordat het product aan een kind wordt gegeven.

(DK): Fjern alt emballagemateriale, inden det gives til børn.

(SE): Ta bort allt förpackningsmaterial innan du ger till barn.

(PL): Przed podaniem dzieciom należy usunąć wszystkie materiały opakowaniowe.

(GR): Αφαιρέστε όλα τα υλικά συσκευασίας πριν τα δώσετε σε παιδιά.

(AR): يرجى إزالة جميع مواد التعبئة والتغليف قبل إعطائها للأطفال

(EN): Please retain this information for future reference.

(FR): Veuillez conserver cette information pour référence ultérieure.

(DE): Bitte bewahren Sie diese Informationen zum späteren Nachschlagen auf.

(ES): Por favor, guarde esta información para referencia futura.

(IT): Si prega di conservare queste informazioni per riferimento futuro.

(NL): Bewaar deze informatie voor toekomstig gebruik.

(DK): Opbevar disse oplysninger til fremtidig reference.

(SE): Spara denna information för framtida referens.

(PL): Prosimy o zachowanie tych informacji na przyszłość.

(GR): Διατηρήστε αυτές τις πληροφορίες για μελλοντική αναφορά.

(AR): يرجى الاحتفاظ هذه المعلومات الرجوع إليها في المستقبل

(EN): Waste electrical products and old batteries should not be disposed with household waste. Help protect the environment by reuse, recycling. Check with your local authority or retailer for recycling advice.

(FR): Les produits électriques ne doivent pas être mis au rebut avec les déchets ménagers. Merci de les recycler dans les points de collecte prévus à cet effet. Adressez-vous auprès des autorités locales ou de votre revendeur pour obtenir des conseils sur le recyclage.

(DE): Elektromüll und verbrauchte Batterien sollten nicht zusammen mit Hausmüll entsorgt werden. Tragen Sie zum Umweltschutz bei, indem Sie Artikel weiterverwenden und recyceln. Informieren Sie sich bei Ihrer Kreisverwaltung oder Ihrem Einzelhändler über Recyclingmöglichkeiten.

(ES): Los productos eléctricos no deben desecharse con los residuos domésticos. Le agradecemos que los deposite en los puntos de recogida previstos para su reciclaje. Diríjase a las autoridades locales para obtener consejos sobre el reciclaje.

(IT): I prodotti elettrici non devono essere buttati via con i rifiuti domestici. Si prega di riciclarli tramite gli appositi punti di raccolta. Rivolgersi alle autorità locali o al proprio rivenditore per ottenere consigli sul riciclaggio.

(NL): Afgedankte elektrische producten en oude batterijen horen niet bij het huishoudelijk afval. Help het milieu te beschermen door hergebruik, recycling. Neem contact op met uw plaatselijke overheid of winkel voor recyclingadvies.

(DK): Afald af elektriske produkter og gamle batterier må ikke bortskaffes sammen med husholdningsaffald. Hjælp med at beskytte miljøet ved genbrug, genbrug. Kontakt din lokale myndighed eller forhandler for rådgivning om genbrug.

(SE): Elektriska avfallsprodukter och gamla batterier ska inte kastas med hushållsavfall. Hjälptill att skydda miljön genom återanvändning, återvinning. Kontakta din lokala myndighet eller återförsäljare för återvinningsråd.

(PL): Zużytych produktów elektrycznych i starych baterii nie należy wyrzucać razem z odpadami domowymi. Pomóż chronić środowisko poprzez ponowne użycie i recykling. Skontaktuj się z lokalnymi władzami lub sprzedawcą, aby uzyskać porady dotyczące recyklingu. Ta

(GR): απορρίμματα ηλεκτρικών προϊόντων και οι παλιές μπαταρίες δεν πρέπει να απορρίπτονται στα οικιακά απορρίμματα. Βοηθήστε στην προστασία του περιβάλλοντος με επαναχρησιμοποίηση, ανακύκλωση. Επικοινωνήστε με την τοπική αρχή ή τον πωλητή για συμβουλές ανακύκλωσης.

(AR): لا ينبغي التخلص من نفايات المنتجات الكهربائية والبطاريات القديمة في النفايات المنزلية. ساعد في حماية البيئة عن طريق إعادة الاستدخدام وإعادة التدوير. تحقق مع السلطة المحلية أو بائع التجهيزات للحصول على نصائح حول إعادة التدوير.

(EN): WARNING: SMALL PARTS - CHOKING HAZARD. Not suitable for children under 3 years.
(FR): ATTENTION: PETITS ÉLÉMENTS - DANGER D'ÉTOUFFEMENT. Ne convient pas aux enfants de moins de 3 ans.
(DE): ACHTUNG: KLEINE TEILE - ERSTICKUNGSGEFAHR. Nicht für Kinder unter 3 Jahren geeignet.
(ES): ¡ADVERTENCIA! PIEZAS PEQUEÑAS - PELIGRO DE ATRAGANTAMIENTO. No apropiado para niños menores de 3 años.
(IT): AVVERTENZA: RISCHIO DI SOFFOCAMENTO DI PICCOLE PARTI. Non adatto a bambini di età inferiore a 3 anni.
(NL): WAARSCHUWING: KLEINE ONDERDELEN - VERSTRIKKINGSGEVAAR. Niet geschikt voor kinderen jonger dan 3 jaar.
(DK): ADVARSEL: SMÅ DELE - FARE FOR AFKØKNING. Ikke egnet til børn under 3 år.
(SE): VARNING: KVÄVNINGSRISIK - Små delar. Inte för barn under 3 år.
(PL): OSTRZEŻENIE: MAŁE ELEMENTY - NIEBIEZPIECZEŃSTWO ZADŁAWIENIA. Nieodpowiednie dla dzieci w wieku poniżej 3 lat.
(GR): ΠΡΟΣΟΧΗ: ΚΙΝΔΥΝΟΣ ΠΝΙΓΜΟΥ - Περίβλεπον Μικρά Μέρη. Δεν είναι κατάλληλο για παιδιά ηλικίας κάτω των 3 ετών
(AR): تحذير: خطر الاختناق لأن المنتج يحتوي على أجزاء صغيرة. لا يناسب الأطفال أقل من 3 سنوات

